










UWAGI

1. Wszystkie wymiary należy sprawdzić na budowie.
2. Rysunki należy rozpatrywać wraz z opracowaniami branży konstrukcyjnej instalacji sanitarnych, instalacji elektrycznych.
3. Wysokość parapetów (hp) podana od poziomu posadzki do wierzchu parapetu w stanie wykończonym.
4. Przestrzenie szachtów instalacyjnych po zamontowaniu pionów zabetonować w grubości stropów.
5. Szczegółowe opisy warstw przegród budowlanych podane na rysunkach przekrojów, oraz w opisie technicznym.
6. Szczegółowe informacje dotyczące stolarki i ślusarki okiennej i drzwiowej na rysunkach zestawień.
7. Detale wykończeń wewnętrznych, balustrad schodowych, daszków nad wejściami, wyłazłów, progów - wg części szczegółowej.
8. Informacje dotyczące izolacji ścian fundamentowych i piwnic na rysunkach przekrojów i wg części szczegółowej.
9. W Pomieszczeniach mokrych:
Okładziny z płytki gk i gkf wykonane z płyt o podwyższonej odporności na wilgoć
Ściany i sufity tykowane tynkiem cementowo-wapiennym
Ściany łazienek wykończone gładzą cjaninową do wysokości opaski drzwiowej
10. Po zakończeniu robót wykończeniowych należy dokonać weryfikacji wymiarów i zamawianych mebli dla zachowania niezabędnych przestrzeni i przejść.

LEGENDA

	Ściany istniejące;
	Wyburzenia;
	Stłpy żelbetowe projektowane;
	Ściany projektowane - sztywne okna -18 cm;
	Ściany projektowane działowe - zabudowa lekka g-k i 8 i 15 c;
	Zamurowania - bloczki wapieniowo-piaskowe;
	Ściana projektowana szklana;
	Docięplenie ścian zewnętrznych istniejących - 20 cm styropian fasadowy;
	Docięplenie ścian zewnętrznych istniejących - 20 cm wełna fasadowa;

Przestrzeń manewrowa dla osób poruszających się na wózkach inwalidzkich;

Granica działki;

 <p>STUDIO A4 BIOLOGIA PROJEKTOWA 2.0</p> <p>al. Wojska Polskiego 20 / 1 p. 70-700 SZCZECIN tel. +48 91 48 10 500 fax. +48 91 48 10 501 studioa4@mqsiurnum.pl</p>	architekt prowadzący JACEK LENART			08.2025 data
	obiekt: adaptacja obiektu biurowego na budynek dydaktyczny Uniwersytetu WSB Merito przy ul. Czapkiego 3a w Szczecinie, dla nr ewid. 239/1 i 115r obr. 1040			
	adres	Projekt techniczny		A branża
	treść rysunku	Rekt zachu		
	symbol	503/A4/2024/PT		
imię i nazwisko		podpis		PT.7 nr rysunku
opracował mgr inż. arch. Jacek Lenart upr. bud. nr 5/Sz/82		mgr inż. arch. Jan Gołębowski upr. bud. nr 26/ZPO/A/OKK/2019		
sprawdził mgr inż. arch. Michał Bay upr. bud. nr 166/Sz/84				